

Министерство образования и науки Астраханской области  
Государственное автономное образовательное учреждение  
Астраханской области высшего образования  
«Астраханский государственный архитектурно-строительный  
университет»  
(ГАОУ АО ВО «АГАСУ»)

---



## РАБОЧАЯ ПРОГРАММА ДИСЦИПЛИНЫ

**Наименование дисциплины**

Региональные особенности развития архитектуры и градостроительства  
(указывается наименование в соответствии с учебным планом)

**По направлению подготовки**

07.03.02 «Дизайн архитектурной среды»  
(указывается наименование направления подготовки в соответствии с ФГОС ВО)

**По профилю подготовки**

«Проектирование городской среды»  
(указывается наименование профиля в соответствии с ООП)


**Кафедра**

«Архитектура и градостроительство»

Квалификация (степень) выпускника *бакалавр*

**Разработчик:**

Доцент  
(занимаемая должность,  
учёная степень и учёное звание)


  
(подпись)

/ С.П. Кудрявцева/  
И. О. Ф.

Рабочая программа разработана для учебного плана 2018г.

Рабочая программа рассмотрена и одобрена на заседании кафедры «Архитектура и градостроительство» протокол № 9 от 17.04.2019г.


Заведующий кафедрой

  
(подпись)

/С.П. Кудрявцева/  
И. О. Ф.

**Согласовано:**

Председатель МКН «Дизайн архитектурной среды»  
профиль «Проектирование городской среды»


  
(подпись) / Т.О. Цитман /  
И. О. Ф.

Начальник УМУ

  
(подпись)


/И.В.Аксюткина/  
И. О. Ф.

Специалист УМУ

  
(подпись)

/Ю.Ю. Савенкова/  
И. О. Ф.

Начальник УИТ

  
(подпись)

/С.В. Пригаров/  
И. О. Ф.

Заведующая научной библиотекой

  
(подпись) И. О. Ф.

## Содержание:

	<b>Стр.</b>
1. Цели и задачи освоения дисциплины	<b>4</b>
2. Перечень планируемых результатов обучения по дисциплине, соотнесенных с планируемыми результатами освоения образовательной программы	<b>4</b>
3. Место дисциплины в структуре ООП бакалавриата	<b>4</b>
4. Объем дисциплины в зачетных единицах с указанием количества академических, выделенных на контактную работу обучающихся с преподавателем (по видам учебных занятий) и на самостоятельную работу обучающихся	<b>5</b>
5. Содержание дисциплины, структурированное по разделам с указанием отведенного на них количества академических часов и видов учебных занятий	<b>6</b>
5.1. Разделы дисциплины и трудоемкость по видам учебных занятий (в академических часах)	<b>6</b>
5.1.1. Очная форма обучения	<b>6</b>
5.1.2. Заочная форма обучения	<b>6</b>
5.2. Содержание дисциплины, структурированное по разделам	<b>7</b>
5.2.1. Содержание лекционных занятий	<b>7</b>
5.2.2. Содержание лабораторных занятий	<b>7</b>
5.2.3. Содержание практических занятий	<b>7</b>
5.2.4. Перечень учебно-методического обеспечения для самостоятельной работы обучающихся по дисциплине	<b>7</b>
5.2.5. Темы контрольных работ (разделы дисциплины)	<b>8</b>
5.2.6. Темы курсовых проектов/курсовых работ	<b>8</b>
6. Методические указания для обучающихся по освоению дисциплины	<b>8</b>
7. Образовательные технологии	<b>8</b>
8. Учебно-методическое и информационное обеспечение дисциплины	<b>9</b>
8.1. Перечень основной и дополнительной учебной литературы, необходимой для освоения дисциплины	<b>9</b>
8.2. Перечень информационных технологий, используемых при осуществлении образовательного процесса по дисциплине, включая перечень программного обеспечения	<b>9</b>
8.3. Перечень ресурсов информационно-телекоммуникационной сети «Интернет» (далее – сеть «Интернет»), необходимых для освоения дисциплины	<b>10</b>
9. Описание материально-технической базы, необходимой для осуществления образовательного процесса по дисциплине	<b>10</b>
10. Особенности организации обучения по дисциплине для инвалидов и лиц с ограниченными возможностями здоровья	<b>11</b>

## **1. Цели и задачи освоения дисциплины**

### **Цель освоения дисциплины:**

Целью освоения дисциплины «Региональные особенности развития градостроительства» являются изучение исторических, природных факторов, влияющих на расселение, формирование населенных пунктов на территории Астраханской области, а также региональных особенностей градостроительства.

### **Задачи дисциплины:**

Задачами дисциплины "Региональные особенности развития градостроительства" являются:

- изучить и провести анализ актуальных проблем, а также особенностей регионального градостроительства;
- изучить методы градостроительного анализа с учетом исторически сложившихся региональных особенностей;
- дать представление о развитии геоинформационной системы (ГИС) градостроительства;
- изучить законодательные и нормативные акты, влияющие на принятие решений по развитию градостроительства;
- изучить методы комплексной оценки градостроительной ситуации при планировочных решениях, учитывая ландшафтное зонирование территории, геологические и гидрогеологические условия, природно-ресурсный потенциал, функциональное использование земель в соответствии с их категорией.

## **2. Перечень планируемых результатов обучения по дисциплине, соотнесенных с планируемыми результатами освоения образовательной программы**

В результате освоения дисциплины обучающийся должен обладать следующими компетенциями:

ОК-14-готовностью уважительно и бережно относиться к архитектурному и историческому наследию, культурным традициям, терпимо воспринимать социальные и культурные различия;

ПК-6-способностью собирать информацию, определять проблемы, применять анализ и проводить критическую оценку проделанной работы на всех этапах предпроектного и проектного процессов и после осуществления проекта в натуре.

**В результате освоения дисциплины обучающийся должен овладеть следующими результатами обучения по дисциплине:**

### **знать:**

- историю развития региональной архитектуры и градостроительства (ОК-14);
- актуальные проблемы архитектуры и градостроительства Астрахани (ПК-6);

### **уметь:**

- проводить анализ и выявлять особенности регионального градостроительства (ОК-14);
- выявлять проблемы градостроительства и архитектуры (ПК-6);

### **владеть:**

- методиками проведения градостроительного анализа с учетом региональных особенностей (ОК-14);
- методикой критического анализа и оценки проблем и вариативности поисков их решения (ПК-6);

## **3. Место дисциплины в структуре ООП бакалавриата**

Дисциплина Б1.В.ДВ.06.01 «Региональные особенности развития градостроительства» реализуется в рамках блока вариативной (дисциплины) по выбору части.

Дисциплина базируется на результатах обучения, полученных в рамках изучения следующих дисциплин: "История архитектуры", "История градостроительства"; "История региональной архитектуры".

4. Объем дисциплины в зачетных единицах с указанием количества академических часов, выделенных на контактную работу обучающихся с преподавателем (по видам занятий) и на самостоятельную работу обучающихся

Форма обучения	Очная
1	2
Трудоемкость в зачетных единицах:	7 семестр –2 з.е. всего - 2 з.е.
<b>Аудиторных (включая контактную работу обучающихся с преподавателем) часов (всего) по учебному плану:</b>	
Лекции (Л)	7 семестр –18 часов; <b>всего - 18 часов</b>
Лабораторные занятия (ЛЗ)	<i>учебным планом не предусмотрены</i>
Практические занятия (ПЗ)	7 семестр –16 часов; <b>всего - 16 часов</b>
Самостоятельная работа (СРС)	7 семестр –38 часов; <b>всего - 38 часов</b>
<b>Форма текущего контроля:</b>	
Контрольная работа №	<i>учебным планом не предусмотрены</i>
<b>Форма промежуточной аттестации:</b>	
Экзамены	<i>учебным планом не предусмотрены</i>
Зачет	Семестр - 7
Зачет с оценкой	<i>учебным планом не предусмотрены</i>
Курсовая работа	<i>учебным планом не предусмотрены</i>
Курсовой проект	<i>учебным планом не предусмотрены</i>

5. Содержание дисциплины, структурированное по разделам с указанием отведенного на них количества академических часов и видов учебных занятий

5.1. Разделы дисциплины и трудоемкость по видам учебных занятий (в академических часах)

5.1.1. Очная форма обучения

№ п/ п	Раздел дисциплины. (по семестрам)	Всего часов на раздел	Семестр	Распределение трудоемкости раздела (в часах) по видам учебной работы				Форма промежуточной аттестации и текущего контроля
				контактная			СРС	
				Л	ЛЗ	ПЗ		
1	2	3	4	5	6	7	8	9
1.	Исторический анализ развития территории и существующее положение	28	7	6	-	8	14	Зачет
2.	Особенности систем Астраханской области	24	7	6	-	6	12	
3.	Градостроительная документация	20	7	6	-	2	12	
	<b>Итого:</b>	72		18	-	16	38	

5.1.2. Заочная форма обучения  
"ООП не предусмотрена"

## 5.2. Содержание дисциплины, структурированное по разделам

### 5.2.1. Содержание лекционных занятий

№	Наименование раздела дисциплины	Содержание
1	2	3
1	Исторический анализ развития территории и существующее положение	Положение Астраханской области в Южном Федеральном Округе. Межгосударственные и межрегиональные связи. Исторический анализ расселения на территории Астраханской области, зарождение поселений и их развитие. Геополитические предпосылки развития Астраханской области. Природно-ресурсный потенциал Астраханской области.
2	Особенности систем Астраханской области	Особенности социальной системы Астраханской области (демография, трудовые ресурсы, показатели социального развития). Особенности экономической и экологической систем Астраханской области. Пространственная система. Расселение. Рекреационная и инженерная инфраструктуры. Объекты культурного наследия.
3.	Градостроительная документация	Обоснование, цели и задачи территориального планирования Астраханской области. Формирование целей градостроительной системы Астраханской области. Обоснование, цели и задачи территориального планирования Астраханской области. Формирование целей градостроительной системы Астраханской области.

### 5.2.2. Содержание лабораторных занятий

*учебным планом не предусмотрены*

### 5.2.3. Содержание практических занятий

№	Наименование раздела дисциплины	Содержание
1	2	3
1	Исторический анализ развития территории и существующее положение	Градостроительный кодекс РФ. Основные принципы законодательства о градостроительной деятельности. Стратегия социально-экономического развития Астраханского региона до 2025 года. Исторический анализ застройки и развития г. Астрахани. Национальные особенности и традиции в планировочной организации населенных пунктов Астраханской области, а также в формировании жилой среды.
2	Особенности систем Астраханской области	Особо охраняемые природные территории. Заповедники, заказники, памятники природы. Рассмотрение Генерального плана г. Астрахани и правил землепользования и застройки. Рассмотрение схемы территориального планирования Харабалинского муниципального района.
3	Градостроительная документация	Назначение и виды документации по планировке территории. Проекты планировки территории. Развитие застроенных территорий. Градостроительные ограничения и особые условия использования территорий в Астраханской области.

### 5.2.4. Перечень учебно-методического обеспечения для самостоятельной работы обучающихся по дисциплине

#### Очная форма обучения

№	Наименование раздела дисциплины	Содержание	Учебно-методическое обеспечение
1	2	3	4

1	Исторический анализ развития территории и существующее положение	Подготовка к зачету	[1]-[4]
2	Особенности систем АО		
3.	Градостроительная документация		

### **Заочная форма обучения**

*"ООП не предусмотрена"*

#### **5.2.5. Темы контрольных работ**

*учебным планом не предусмотрены*

#### **5.2.6. Темы курсовых проектов/ курсовых работ**

*учебным планом не предусмотрены*

### **6. Методические указания для обучающихся по освоению дисциплины**

<b>Вид учебной работы</b>	<b>Организация деятельности обучающегося</b>
<b>1</b>	<b>2</b>
Лекция	Написание конспекта лекций: кратко, схематично, последовательно. Фиксировать основные положения, выводы, формулировки, обобщения; отмечать важные мысли, выделять ключевые слова, термины. Проверка терминов, понятий с помощью энциклопедий, словарей, справочников с выписыванием толкований в тетрадь. Обозначить вопросы, термины, материал, который вызывает трудности, отметить и попытаться найти ответ в рекомендуемой литературе. Если самостоятельно не удастся разобраться в материале, необходимо сформулировать вопрос и задать преподавателю на консультации, на практическом занятии.
Практические занятия	Проработка рабочей программы. Уделить особое внимание целям и задачам, структуре и содержанию дисциплины. Конспектирование источников. Работа с конспектом лекций, подготовка ответов к контрольным вопросам, просмотр рекомендуемой литературы. Решение расчетно-графических заданий, решение задач по алгоритму и др.
Самостоятельная работа / индивидуальные задания	Знакомство с основной и дополнительной литературой, включая справочные издания, зарубежные источники, конспект основных положений, терминов, сведений, требующихся для запоминания и являющихся основополагающими в этой теме. Составление аннотаций к прочитанным литературным источникам и др.
Подготовка к зачету	При подготовке к зачету необходимо ориентироваться на конспекты лекций, рекомендуемую литературу и др.

### **7. Образовательные технологии**

Перечень образовательных технологий, используемых при изучении дисциплины.

#### **Традиционные образовательные технологии**

Перечень образовательных технологий, используемых при изучении дисциплины "Региональные особенности развития градостроительства", проводятся с использованием традиционных образовательных технологий ориентирующиеся на организацию образовательного процесса, предполагающую прямую трансляцию знаний от преподавателя к студенту (преимущественно на основе объяснительно-иллюстративных методов обучения), учебная деятельность студента носит в таких условиях, как правило, репродуктивный характер. Формы учебных занятий с использованием традиционных технологий:

Лекция – последовательное изложение материала в дисциплинарной логике, осуществляемое преимущественно вербальными средствами (монолог преподавателя).



Практическое занятие – занятие, посвященное освоению конкретных умений и навыков по предложенному алгоритму.

### **Интерактивные технологии**

По дисциплине «Региональные особенности развития градостроительства» лекционные занятия проводятся с использованием следующих интерактивных технологий:

Лекция-визуализация - представляет собой визуальную форму подачи лекционного материала средствами ТСО или аудиовидеотехники (видео-лекция). Чтение такой лекции сводится к развернутому или краткому комментированию просматриваемых визуальных материалов (в виде схем, таблиц, графов, графиков, моделей). Лекция-визуализация помогает студентам преобразовывать лекционный материал в визуальную форму, что способствует формированию у них профессионального мышления за счет систематизации и выделения наиболее значимых, существенных элементов.

По дисциплине «Региональные особенности развития градостроительства» практические занятия проводятся с использованием следующих интерактивных технологий:

Семинар-дискуссия – коллективное обсуждение какого-либо спорного вопроса, проблемы, выявление мнений в группе.

Деловая игра - средство моделирования разнообразных условий профессиональной деятельности (включая экстремальные) методом поиска новых способов ее выполнения. Деловая игра имитирует различные аспекты человеческой активности и социального взаимодействия. Игра также является методом эффективного обучения, поскольку снимает противоречия между абстрактным характером учебного предмета и реальным характером профессиональной деятельности. Существует много названий и разновидностей деловых игр, которые могут отличаться методикой проведения и поставленными целями: дидактические и управленческие игры, ролевые игры, проблемно-ориентированные, организационно-деятельностные игры и др.

## **8. Учебно-методическое и информационное обеспечение дисциплины**

### **8.1. Перечень основной и дополнительной учебной литературы, необходимой для освоения дисциплины**

#### ***а) основная учебная литература:***

1.Потаев Г.А. Градостроительство. Теория и практика. Учебное пособие. М.: Форум: ИНФРА-М, 2017г.--432с.

#### ***б) дополнительная учебная литература:***

2.Основы градостроительства и планировки населенных мест [Электронный ресурс] : учебное пособие / Н.С. Ковалев [и др.]. — Электрон. текстовые данные. — Воронеж: Воронежский Государственный Аграрный Университет им. Императора Петра Первого, 2015. — 364 с. — 2227-8397. — Режим доступа: <http://www.iprbookshop.ru/72723.html>

3. Золотова Е.В., Скогорева Р.Н. Градостроительный кадастр с основами геодезии. М.: Архитектура-С, 2009г.—173с.

#### ***в) перечень учебно-методического обеспечения:***

4. Шмидт И.В. Ведение государственного кадастра недвижимости на региональном уровне [Электронный ресурс] : учебно-методическое пособие / И.В. Шмидт. — Электрон. текстовые данные. — Саратов: Корпорация «Диполь», 2014. — 206 с. — 2227-8397. — Режим доступа: <http://www.iprbookshop.ru/24119.html>

### **8.2 Перечень информационных технологий, используемых при осуществлении образовательного процесса по дисциплине, включая перечень программного обеспечения**

- Microsoft Image Premium Renewed Subscription;
- Office ProPlus Russian OLPNL Academic Edition;
- ApacheOpenOffice;
- 7-Zip;

- Adobe Acrobat Reader DC;
- Internet Explorer;
- Google Chrome;
- Mozilla Firefox;
- VLC media player;
- Kaspersky Endpoint Security.

### 8.3. Перечень ресурсов информационно-телекоммуникационной сети «Интернет» (далее – сеть «Интернет»), необходимых для освоения дисциплины

Электронная информационно-образовательная среда Университета, включающая в себя:

1. образовательный портал (<http://edu.aucu.ru>);
2. «Электронно-библиотечная система «Университетская библиотека» (<https://biblioclub.ru/>);
3. Научная электронная библиотека (<http://www.elibrary.ru/>)

### 9. Описание материально-технической базы, необходимой для осуществления образовательного процесса по дисциплине

№ п/п	Наименование специальных помещений и помещений для самостоятельной работы	Оснащенность специальных помещений и помещений для самостоятельной работы
1	Аудитория для лекционных занятий (414056, г.Астрахань, ул. Татищева 18 литер А, №408, главный учебный корпус)	<b>№408, Главный учебный корпус</b> Комплект учебной мебели Демонстрационное оборудование и учебно-наглядные пособия. Переносной мультимедийный комплект
2	Аудитория для практических занятий (414056, г.Астрахань, ул. Татищева 18 литер А, №4, главный учебный корпус)	<b>№4, Главный учебный корпус</b> Комплект учебной мебели Демонстрационное оборудование и учебно-наглядные пособия. Переносной мультимедийный комплект
3	Аудитория для групповых и индивидуальных консультаций (414056, г.Астрахань, ул. Татищева 18 литер А, №408, главный учебный корпус)	<b>№408, Главный учебный корпус</b> Комплект учебной мебели Демонстрационное оборудование и учебно-наглядные пособия. Переносной мультимедийный комплект
4	Аудитория для текущего контроля и промежуточной аттестации (414056, г.Астрахань, ул. Татищева 18 литер А, №408, главный учебный корпус)	<b>№408, Главный учебный корпус</b> Комплект учебной мебели Демонстрационное оборудование и учебно-наглядные пособия. Переносной мультимедийный комплект
5	Аудитория для самостоятельной работы: (414056, г.Астрахань, ул. Татищева 18 литер А, №207, №209, №211, №312, №404, главный учебный корпус)	<b>№207, Главный учебный корпус</b> Комплект учебной мебели Демонстрационное оборудование Учебно-наглядные пособия Компьютеры - 15 шт. Стационарный мультимедийный комплект
		<b>№209, Главный учебный корпус</b> Комплект учебной мебели Демонстрационное оборудование Учебно-наглядные пособия Компьютеры - 15 шт. Стационарный мультимедийный комплект

		Графические планшеты – 16шт. Источник бесперебойного питания – 1шт.
		<b>№211, Главный учебный корпус</b> Комплект учебной мебели Демонстрационное оборудование Учебно-наглядные пособия Компьютеры - 15 шт. Стационарный мультимедийный комплект
		<b>№312, Главный учебный корпус</b> Комплект учебной мебели Демонстрационное оборудование Учебно-наглядные пособия Компьютеры - 13 шт. Стационарный мультимедийный комплект
		<b>№404, Главный учебный корпус</b> Комплект учебной мебели Демонстрационное оборудование Учебно-наглядные пособия Компьютеры - 5 шт. Интерактивная доска Стационарный мультимедийный комплект
6	Аудитория для хранения и профилактического обслуживания учебного оборудования: (414056, г. Астрахань, ул. Татищева 18, Литер А, № 401, главный учебный корпус)	<b>№401, Главный учебный корпус</b> Комплект мебели, стеллажи Специализированная мебель и технические средства обучения

#### **10. Особенности организации обучения по дисциплине для инвалидов и лиц с ограниченными возможностями здоровья**

Для обучающихся из числа инвалидов и лиц с ограниченными возможностями здоровья на основании письменного заявления дисциплина " Региональные особенности развития градостроительства " реализуется с учетом особенностей психофизического развития, индивидуальных возможностей и состояния здоровья (далее – индивидуальных особенностей).





**Лист внесения дополнений и изменений  
в рабочую программу учебной дисциплины  
«Региональные особенности развития архитектуры и градостроительства»**  
(наименование дисциплины)

**на 2021 - 2022 учебный год**

Рабочая программа пересмотрена на заседании кафедры «Архитектура и градостроительство»,

протокол № 6 от 17.02.2021 г.

И.о.зав. кафедрой

                      
доцент  
ученая степень, ученое звание

                      
  
(подпись)

/К.А. Прошунина /  
И.О. Фамилия

В рабочую программу вносятся следующие изменения:

1. В п.8.2. внесены следующие дополнения:

10. Яндекс браузер.

2. П.8.3. изложен в следующей редакции:

8.2 Перечень современных профессиональных баз данных и информационных справочных систем, доступных обучающимся при освоении дисциплины

1. Электронная информационно-образовательная среда Университета (<http://moodle.aucu.ru>).
2. Электронно-библиотечная система «Университетская библиотека» (<https://biblioclub.ru/>).
3. Электронно-библиотечная система «IPRbooks» (<http://www.iprbookshop.ru>).
4. Научная электронная библиотека (<http://www.elibrary.ru/>).
5. Консультант + (<http://www.consultant-urist.ru/>).
6. Патентная база USPTO (<http://www.uspto.gov/patents-application-process/search-patents>).

Составители изменений и дополнений:

                      
ученая степень, ученое звание

                      
  
(подпись)

/С.П.Кудрявцева/  
И.О. Фамилия

                      
ученая степень, ученое звание

                      
подпись

                    /  
И.О. Фамилия

Председатель МКН "Дизайн архитектурной среды"  
профиль "Проектирование городской среды"

                      
доцент  
ученая степень, ученое звание

                      
  
подпись

/Ю.В.Мамаева /  
И.О. Фамилия

«     »                      2021 г

Министерство образования и науки Астраханской области  
Государственное автономное образовательное учреждение  
Астраханской области высшего образования  
«Астраханский государственный архитектурно-строительный  
университет»  
(ГАОУ АО ВО «АГАСУ»)

---

УТВЕРЖДАЮ  
Первый проректор  
И.Ю. Петрова /  
подпись И.Ю. Ф.  
« 25 » 04 2019 г.



## ОЦЕНОЧНЫЕ И МЕТОДИЧЕСКИЕ МАТЕРИАЛЫ

**Наименование дисциплины**

Региональные особенности развития архитектуры и градостроительства

*(указывается наименование в соответствии с учебным планом)*

**По направлению подготовки**

07.03.03 «Дизайн архитектурной среды»

*(указывается наименование направления подготовки в соответствии с ФГОС ВО)*

**По профилю подготовки**

«Проектирование городской среды»

*(указывается наименование профиля в соответствии с ООП)*

**Кафедра** «Архитектура и Градостроительство»

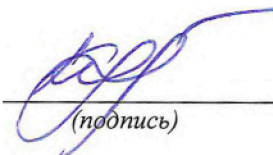
Квалификация (степень) выпускника *бакалавр*

Астрахань - 2019

**Разработчик:**

Доцент

(занимаемая должность,  
учёная степень и учёное звание)

  
(подпись)


/С.П.Кудрявцева /

И. О. Ф.

Оценочные и методические материалы дисциплины разработаны для учебного плана **2018**г.

Оценочные и методические материалы дисциплины рассмотрены и утверждены на заседании кафедры «Архитектура и Градостроительство» протокол № 9 от 17.04.2019г.

Заведующий кафедрой

  
(подпись)

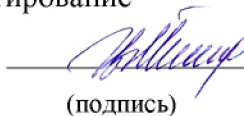
/ С.П.Кудрявцева /

И. О. Ф.

**Согласовано:**

Председатель МКН «Дизайн архитектурной среды»

Направленность (профиль) «Проектирование  
городской среды»

  
(подпись)

/Т.О. Цитман /

И. О. Ф.

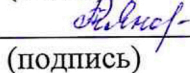
Начальник УМУ

  
(подпись)

/ И.В. Аксютина /

И. О. Ф.

Специалист УМУ

  
(подпись)

/ Т.Э. Яновская /

И. О. Ф.



## СОДЕРЖАНИЕ:

	<b>Стр.</b>
1. Оценочные и методические материалы для проведения промежуточной аттестации и текущего контроля обучающихся по дисциплине	4
1.1. Перечень компетенций с указанием этапов их формирования в процессе освоения образовательной программ	4
1.2. Описание показателей и критериев оценивания компетенций на различных этапах их формирования, описание шкал оценивания	6
1.2.1. Перечень оценочных средств текущей формы контроля	6
1.2.2. Описание показателей и критериев оценивания компетенций по дисциплине на различных этапах их формирования, описание шкал оценивания	7
1.2.3. Шкала оценивания	10
2. Типовые контрольные задания или иные материалы, необходимые для оценки знаний, умений, навыков, характеризующих этапы формирования компетенций в процессе освоения образовательной программы	11
3. Методические материалы, определяющие процедуры оценивания знаний, умений, навыков, характеризующих этапы формирования компетенций	13

**1. Оценочные и методические материалы для проведения промежуточной аттестации и текущего контроля обучающихся по дисциплине**

Оценочные и методические материалы являются неотъемлемой частью рабочей программы дисциплины и представлен в виде отдельного документа

**1.1. Перечень компетенций с указанием этапов их формирования в процессе освоения образовательной программы**

Индекс и формулировка компетенции N	Номер и наименование результатов образования по дисциплине (в соответствии с разделом 2)	Номер раздела дисциплины (в соответствии с п.5.1)			Формы контроля с конкретизацией задания	
		1	2	3		
1	2	3	4	5	11	
<b>ОК-14-</b> готовностью уважительно и бережно относиться к архитектурному и историческому наследию, культурным традициям, терпимо воспринимать социальные и культурные различия	Знать:					
	историю развития региональной архитектуры и градостроительства	X			Реферат: вопросы 1-3	
	Уметь:					
	проводить анализ и выявлять особенности регионального градостроительства		X		X	Зачет: вопросы 1-7
Владеть:						
	методиками проведения градостроительного анализа с учетом региональных особенностей		X		X	Зачет: вопросы 8-14
<b>ПК-6-</b> способностью собирать информацию, определять	Знать:					
	актуальные проблемы архитектуры и градостроительства Астрахани	X			Реферат: вопросы 4-6	
	Уметь:					
выявлять проблемы градо-			X		X	Зачет: вопросы 15-20

проблемы, применять анализ и проводить критическую оценку проделанной работы на всех этапах предпроектного и проектного процессов и после осуществления проекта в натуре.	строительства и архитектуры				
	Владеть:				
	методикой критического анализа и оценки проблем и вариативности поисков их решения		X	X	Зачет: вопросы 21-26

**1.2. Описание показателей и критериев оценивания компетенций на различных этапах их формирования, описание шкал оценивания**

**1.2.1. Перечень оценочных средств текущей формы контроля**

<b>Наименование оценочного средства</b>	<b>Краткая характеристика оценочного средства</b>	<b>Представление оценочного средства в фонде</b>
<b>1</b>	<b>2</b>	<b>3</b>
Реферат	Продукт самостоятельной работы обучающегося, представляющий собой краткое изложение в письменном виде полученных результатов теоретического анализа определенной научной (учебно-исследовательской) темы, где автор раскрывает суть исследуемой проблемы, приводит различные точки зрения, а так же собственные взгляды на неё	Темы рефератов

**1.2.2. Описание показателей и критериев оценивания компетенций по дисциплине на различных этапах их формирования, описание шкал оценивания**

Компетенция, этапы освоения компетенции	Планируемые результаты обучения	Показатели и критерии оценивания результатов обучения			
		Ниже порогового уровня (не зачтено)	Пороговый уровень (Зачтено)	Продвинутый уровень (Зачтено)	Высокий уровень (Зачтено)
1	2	3	4	5	6
ОК-14-готовностью уважительно и бережно относиться к архитектурному и историческому наследию, культурным традициям, терпимо воспринимать социальные и культурные различия	<b>Знает (ОК-14)</b> историю развития региональной архитектуры и градостроительства	Обучающейся не знает историю развития региональной архитектуры и градостроительства	Обучающейся знает историю развития региональной архитектуры и градостроительства, имеет знания только основного материала, но не усвоил его деталей, допускает неточности, недостаточно правильные формулировки, нарушения логической последовательности в изложении программного материала.	Обучающейся знает историю развития региональной архитектуры и градостроительства. Обучающийся твердо знает материал, не допускает существенных неточностей в ответе на вопрос	Обучающейся знает историю развития региональной архитектуры и градостроительства. Обучающийся твердо знает материал, глубоко и прочно усвоил программный материал, последовательно, логично и аргументировано его излагает, не затрудняется с ответом на дополнительные вопросы
	<b>Умеет (ОК-14)</b> проводить анализ и выявлять особенности регионально-градостроительства	Обучающийся не умеет проводить анализ и выявлять особенности регионально-градостроительства	Обучающийся умеет проводить анализ и выявлять особенности регионально-градостроительства. В целом успешное, но не системное умение	Обучающийся умеет проводить анализ и выявлять особенности регионально-градостроительства. В целом успешное, но содержащее незначительные	Обучающийся умеет проводить анализ и выявлять особенности регионально-градостроительства. Сформированное умение применять

			применять программные знания по анализу и аргументации принимаемых решений	пробелы, умение применять программные знания в решении поставленных задач	программные знания при анализе информации и аргументированной защите принимаемых решений
	<b>Владеет (ОК-14)</b> методиками проведения градостроительного анализа с учетом региональных особенностей	Обучающийся не владеет методиками проведения градостроительного анализа с учетом региональных особенностей	Обучающийся владеет методиками проведения градостроительного анализа с учетом региональных особенностей в типовых ситуациях.	Обучающийся владеет методиками проведения градостроительного анализа с учетом региональных особенностей в типовых ситуациях и ситуациях повышенной сложности.	Обучающийся владеет методиками проведения градостроительного анализа с учетом региональных особенностей в ситуациях повышенной сложности, а также в нестандартных и непредвиденных ситуациях, создавая при этом новые правила и алгоритмы действий.
ПК-6-способностью собирать информацию, определять проблемы, применять анализ и проводить критическую оценку проделанной работы на всех этапах предпро-	<b>Знает (ПК-6)</b> актуальные проблемы архитектуры и градостроительства Астрахани	Обучающийся не знает актуальные проблемы архитектуры и градостроительства Астрахани	Обучающийся знает актуальные проблемы архитектуры и градостроительства Астрахани, имеет знания только основного материала, но допускает неточности в формулировках и терминологии, нарушения логики	Обучающийся хорошо знает актуальные проблемы архитектуры и градостроительства Астрахани, твердо знает материал, не допускает существенных неточностей в ответе на вопрос	Обучающийся хорошо знает и понимает актуальные проблемы архитектуры и градостроительства Астрахани, знает содержание программы, глубоко и прочно усвоил программный материал и логически стройно его излага-

ектного и проектного процессов и после осуществления проекта в натуре.			ской последовательности в изложении программного материала		ет
	<b>Умеет (ПК-6)</b> выявлять проблемы градостроительства и архитектуры	Обучающийся не умеет выявлять проблемы градостроительства и архитектуры	Обучающийся умеет выявлять проблемы градостроительства и архитектуры, в целом успешное, но не системное умение применять программные знания к решению поставленных задач.	Обучающийся умеет выявлять проблемы градостроительства и архитектуры, целом успешное, но содержащее отдельные проблемы, умение применять программные знания к решению вопросов об особенностях менеджмента в области профессиональной деятельности	Обучающийся умеет выявлять проблемы градостроительства и архитектуры. Показывает твердое умение применять программные знания к решению вопросов об особенностях менеджмента в области профессиональной деятельности
	<b>Владеет (ПК-6)</b> методикой критического анализа и оценки проблем и вариативности поисков их решения	Обучающийся не владеет методикой критического анализа и оценки проблем и вариативности поисков их решения	Обучающийся владеет методикой критического анализа и оценки проблем и вариативности поисков их решения, но допускает ошибки при ответе.	Обучающийся владеет методикой критического анализа и оценки проблем и вариативности поисков их решения, имеются отдельные пробелы во владении программными знаниями	Обучающийся владеет методикой критического анализа и оценки проблем и вариативности поисков их решения, принимает самостоятельное решение практических вопросов и поставленных задач, творческое применение программных знаний.

### 1.2.3. Шкала оценивания

Уровень достижений	Отметка в 5-бальной шкале	Зачтено/ не зачтено
высокий	«5»(отлично)	зачтено
продвинутый	«4»(хорошо)	зачтено
пороговый	«3»(удовлетворительно)	зачтено
ниже порогового	«2»(неудовлетворительно)	не зачтено



**2. Типовые контрольные задания или иные материалы, необходимые для оценки знаний, умений, навыков, характеризующих этапы формирования компетенций в процессе освоения образовательной программы**

**ТИПОВЫЕ ЗАДАНИЯ ДЛЯ ПРОВЕДЕНИЯ ПРОМЕЖУТОЧНОЙ АТТЕСТАЦИИ:**

**2.1. Зачет:**

а) типовые вопросы: см. Приложение 1

б) критерии оценивания:

При оценке знаний на зачете учитывается:

1. Уровень сформированности компетенций.
2. Уровень усвоения теоретических положений дисциплины, правильность формулировки основных понятий и закономерностей.
3. Уровень знания фактического материала в объеме программы.
4. Логика, структура и грамотность изложения вопроса.
5. Умение связать теорию с практикой.
6. Умение делать обобщения, выводы.

№ п/п	Оценка	Критерии оценки
1	Отлично	<p>Ответы на поставленные вопросы излагаются логично, последовательно и не требуют дополнительных пояснений. Полно раскрываются причинно-следственные связи между явлениями и событиями. Делаются обоснованные выводы. Демонстрируются глубокие знания при разработке перспективных генеральных планов, средового проектирования архитектурных пространств, комплексного формирования фрагмента городской среды, архитектурно-дизайнерские средства формирования открытых пространств, их особенности. Обучающийся во время текущих практических занятий активно участвовал в дискуссиях, моделировал рабочую ситуацию и грамотно разрешал поставленные проблемные вопросы. Соблюдаются нормы литературной речи.</p>
2	Хорошо	<p>Ответы на поставленные вопросы излагаются систематизировано и последовательно. Базовые знания используются, но в недостаточном объеме. Материал излагается уверенно. Раскрыты причинно-следственные связи между явлениями и событиями. Демонстрируется умение анализировать материал, однако не все выводы носят аргументированный и доказательный характер при решении вопросов, касающихся разработки перспективных генеральных планов, средового проектирования архитектурных пространств, комплексного формирования фрагмента городской среды, архитектурно-дизайнерских средств формирования открытых пространств и их особенностей. Обучающийся во время текущих практических занятий принимал участие в дискуссиях, моделировал рабочую ситуацию, предпринимал попытки к разрешению поставленных проблемных вопросов. Соблюдаются нормы литературной речи.</p>
3	Удовлетворительно	<p>Допускаются нарушения в последовательности изложения. Имеются понятия о принципах разработки перспективных генеральных планов, средового проектирования архитектурных пространств, комплексного формирования фрагмента городской среды, архитектурно-дизайнерских средств формирования открытых пространств и их особенностей. Обучающийся во время текущих практических занятий частично участвовал в дискуссиях. Демонстрируются поверхностные знания вопроса, с трудом решаются конкретные задачи. Имеются затруднения с вывода-</p>

		ми. Допускаются нарушения норм литературной речи.
4	Неудовлетворительно	Материал излагается непоследовательно, сбивчиво, не представляет определенной системы знаний по дисциплине. Не раскрываются принципы разработки перспективных генеральных планов, средового проектирования архитектурных пространств, комплексного формирования фрагмента городской среды, архитектурно-дизайнерских средств формирования открытых пространств и их особенностей. Не проводится анализ. Выводы отсутствуют. Ответы на дополнительные вопросы отсутствуют. Обучающийся во время текущих практических занятий не участвовал в дискуссиях. Имеются заметные нарушения норм литературной речи.
5	Зачтено	Выставляется при соответствии параметрам экзаменационной шкалы на уровнях «отлично», «хорошо», «удовлетворительно».
6	Не зачтено	Выставляется при соответствии параметрам экзаменационной шкалы на уровне «неудовлетворительно».

## ТИПОВЫЕ ЗАДАНИЯ ДЛЯ ПРОВЕДЕНИЯ ТЕКУЩЕГО КОНТРОЛЯ:

### 2.2. Реферат.

а) типовые вопросы: см. Приложение 2

б) критерии оценивания

При оценке работы студента учитывается:

1. Актуальность темы исследования
2. Соответствие содержания теме
3. Глубина проработки материала
4. Правильность и полнота разработки поставленных задач
5. Значимость выводов для дальнейшей практической деятельности
6. Правильность и полнота использования литературы
7. Соответствие оформления реферата методическим требованиям
8. Качество сообщения и ответов на вопросы при защите реферата

№ п/п	Оценка	Критерии оценки
1	Отлично	Выполнены все требования к написанию и защите реферата: обозначена проблема и обоснована её актуальность, сделан краткий анализ различных точек зрения на рассматриваемую проблему и логично изложена собственная позиция, сформулированы выводы, тема раскрыта полностью, выдержан объём, соблюдены требования к внешнему оформлению, даны правильные ответы на дополнительные вопросы.
2	Хорошо	Основные требования к реферату и его защите выполнены, но при этом допущены недочеты. В частности, имеются неточности в изложении материала; отсутствует логическая последовательность в суждениях; не выдержан объем реферата; имеются упущения в оформлении; на дополнительные вопросы при защите даны неполные ответы.
3	Удовлетворительно	Имеются существенные отступления от требований к реферированию. В частности, тема освещена лишь частично; допущены фактические ошибки в содержании реферата или при ответе на дополнительные вопросы; во время защиты отсутствует вывод.
4	Неудовлетворительно	Тема реферата не раскрыта, обнаруживается существенное непонимание проблемы.
5	Зачтено	Выставляется при соответствии параметрам экзаменационной

		шкалы на уровнях «отлично», «хорошо», «удовлетворительно».
6	Не зачтено	Выставляется при соответствии параметрам экзаменационной шкалы на уровне «неудовлетворительно».

### **3. Методические материалы, определяющие процедуры оценивания знаний, умений, навыков, характеризующих этапы формирования компетенций**

Для оценивания знаний, умений и навыков, используются различные задания и постановка вопросительных ситуаций, характеризующих этапы формирования компетенций.

Поскольку учебная дисциплина призвана формировать несколько дескрипторов компетенций, процедура оценивания реализуется поэтапно:

**1-й этап:** оценивание уровня достижения каждого из запланированных результатов обучения – дескрипторов (знаний, умений, владений) в соответствии со шкалами и критериями, установленными матрицей компетенций ООП (приложение к ООП). Экспертной оценке преподавателя подлежат уровни сформированности отдельных дескрипторов, для оценивания которых предназначена данная оценочная процедура текущего контроля или промежуточной аттестации согласно матрице соответствия оценочных средств результатам обучения по дисциплине.

**2-этап:** интегральная оценка достижения обучающимся запланированных результатов обучения по итогам отдельных видов текущего контроля и промежуточной аттестации.

#### **Характеристика процедур текущего контроля и промежуточной аттестации по дисциплине**

№	Наименование оценочного средства	Периодичность и способ проведения процедуры оценивания	Виды вставляемых оценок	Способ учета индивидуальных достижений обучающихся
1.	Зачет	По окончании изучения дисциплины	Зачтено/незачтено	Ведомость, зачетная книжка
2.	Реферат	Систематически на занятиях	По пятибалльной шкале	Журнал успеваемости преподавателя

Удовлетворительная оценка по дисциплине, может выставляться и при неполной сформированности компетенций в ходе освоения отдельной учебной дисциплины, если их формирование предполагается продолжить на более поздних этапах обучения, в ходе изучения других учебных дисциплин.